



OPC

OFICINA DE PRESUPUESTO
DEL CONGRESO





Presupuesto Plurianual

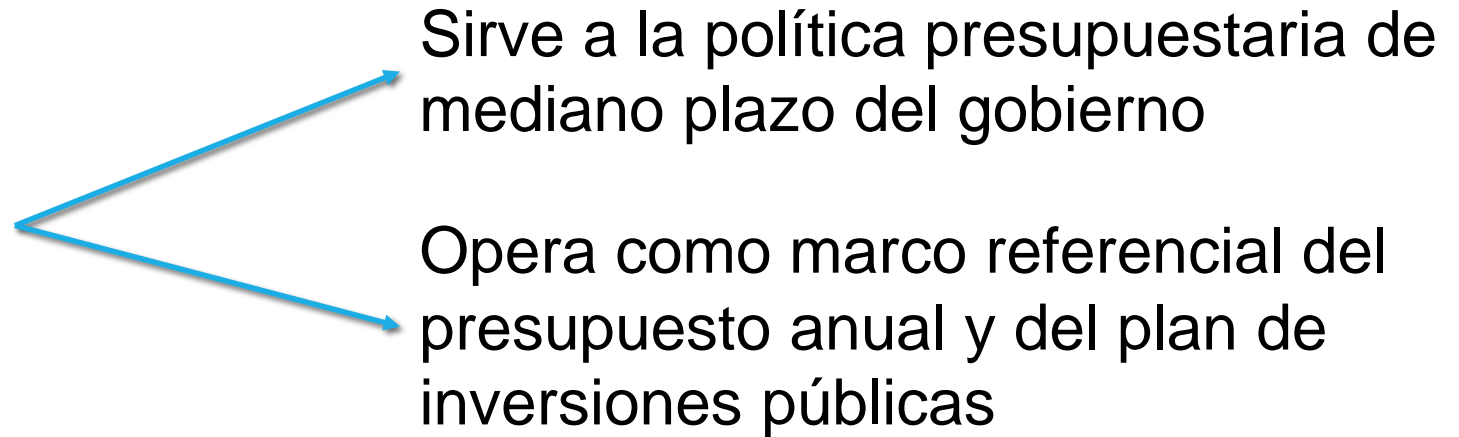
Índice

- Normativa
- Definición
- Características
- Presupuesto Plurianual en Argentina
- Contenido
- Ventajas
- Metodología
- Proyecciones Macroeconómicas
- Proyecciones Fiscales
- Diferencias

- Ley 25.152 de Administración de Recursos Públicos o Solvencia Fiscal (Artículo 2°)
- Ley 25.917 – Régimen Federal de Responsabilidad Fiscal, modificada por Ley 27.428 (Artículos 5°, 6° Y 7°)

Definición

Presupuesto Plurianual es un instrumento que:



Propósito

- ✓ Identificar los riesgos que se pueden suscitar sobre las cuentas públicas en el mediano plazo
- ✓ Formular las acciones preventivas que fueran necesarias
- ✓ Procurar el cumplimiento de los objetivos del gobierno

Características

- Mediano plazo: 3 años (1º año se corresponde con el Proyecto de Presupuesto anual)
- Refiere a SPN, en particular AN
- Vincula la programación estratégica y la presupuestaria, como forma de orientarse a un enfoque basado en la obtención de resultados
- Instrumento al servicio de la conducción estratégica del Estado
- Complemento del Presupuesto anual
- Informativo / Indicativo. No Vinculante
- Documento sintético

Presupuesto Plurianual en Argentina

1° presentación del Presupuesto Plurianual al Congreso Nacional



Presupuesto Plurianual (1999 – 2001)

Desde 1998 los organismos nacionales elaboran el Presupuesto Plurianual en forma integrada con la formulación del Proyecto de Ley de Presupuesto General de la AN:

1

- cumplen un único cronograma

2

- se les comunican “techos presupuestarios” trienales

3

- utilizan el mismo sistema de información

4

- presentan sus anteproyectos de presupuesto conteniendo el Proyecto de Ley Anual y el Presupuesto Plurianual.

Contenido

Presupuesto Plurianual

Introducción
Características e información
Aspectos metodológicos

Proyecciones Macroeconómicas Plurianuales

Escenario internacional
Actividad
Precios
Sector Externo

Proyecciones Fiscales Plurianuales

Estimación de los recursos tributarios
Financiamiento y deuda pública (incluye Programa Financiero)

Contenido

Informe

Cuenta de AIF SPN / AN (en millones de \$ y % del PBI) para el trienio

Información plurianual de Ingresos y Gastos de la AN

❖ Recursos

- Apertura económica
- Por Rubro (tipo, clase, concepto)
- Recursos de origen nacional distribuidos por régimen y por provincia y de la C.A.B.A.

❖ Gastos

- Finalidades y funciones
- Corrientes y de Capital por Jurisdicción, subjurisdicción y entidad

Metas físicas

Programas y categorías equivalentes con fuentes de financiamiento

+Perfil de los vencimientos de los servicios de la deuda pública

+Inversión real directa por organismo → Inversión Pública Plurianual (AN)

+Gastos que se prevén financiar con préstamos de Organismos Internacionales (AN)

❖ Resultado Fiscal

❖ Fuentes y Aplicaciones Financieras

+Presupuestos Consolidados de Fondos Fiduciarios, Otros Entes y Empresas y Sociedades de Estado

Ventajas

- **Obliga a pensar en el futuro**
- **Anticipa la visión de dificultades fiscales**
- **Explicita la naturaleza de las problemáticas fiscales**
- **Deja rastros**
- **Condiciona la toma de nuevas decisiones pro-gasto**
- **Brinda flexibilidad**



Incentiva a pensar a futuro, más allá de las urgencias de la coyuntura

Induce una mayor racionalidad en las decisiones presupuestarias

Condiciona a las nuevas decisiones acerca de gastos con impacto futuro que no cuenten con el respectivo financiamiento.

Identifica riesgos que se pueden suscitar sobre las cuentas públicas en el mediano plazo y permite anticipar medidas correctivas

Brinda flexibilidad en las decisiones de asignación y habilita a los organismos para planear plurianualmente

Formulación



Extensión del presupuesto anual, con simplificaciones (solo a nivel de programa para AN)

Programación

- Cálculo plurianual de recursos
- Presupuesto de gastos plurianual, por programas o categorías equivalentes;
- Proyección plurianual de metas, producción y otros indicadores;
- Programación, tanto física como financiera, de los proyectos de inversión y sus obras.

Presentación al Congreso en dos etapas

1° en el Mensaje del Proyecto de Ley de Presupuesto se incluye la cuenta AIF del SPNF para el próximo trienio, en base devengado y en base caja, (en \$ y en % del PBI), y un análisis de las proyecciones agregadas.

2° Primera semana de octubre, se envía el Presupuesto Plurianual completo

Proyecciones Macroeconómicas del Presupuesto Plurianual (variaciones reales en % y \$/USD)

	2019	2020	2021
PBI	-0,5	2,8	3,0
Consumo Privado	-1,6	2,8	2,8
Gasto Público	-3,4	-1,3	0,0
Inversión	-9,7	4,8	4,9
Exportaciones	20,9	5,6	5,6
Importaciones	2,8	5,8	4,9
Tipo de cambio promedio anual (nominal)	40.1	44.3	48.2
Variación promedio anual IPC	34.8	17.7	10.7

Fuente: elaboración propia en base al Presupuesto Plurianual del SPN 2019-2021.

Proyecciones Macroeconómicas

Comparación Acuerdo FMI y Presupuesto Plurianual (en %)

	PBI		IPC		Rdo. Primario		Rdo. Financiero	
	FMI	PP	FMI	PP	FMI	PP	FMI	PP
2019	-1,2	-0,5	43,7	34,8	0,0	0,0	-2,5	-3,2
2020	2,2	2,8	23,2	17,7	1,0	1,0	-1,4	-1,8
2021	3,2	3	10,7	18,4	1,1	1,0	-1,2	-1,6

Fuente: elaboración propia en base a IMF Country Report Nro. 19/99 (3rd. revision) y Presupuesto Plurianual del SPN 2019-2021.

Proyecciones Fiscales

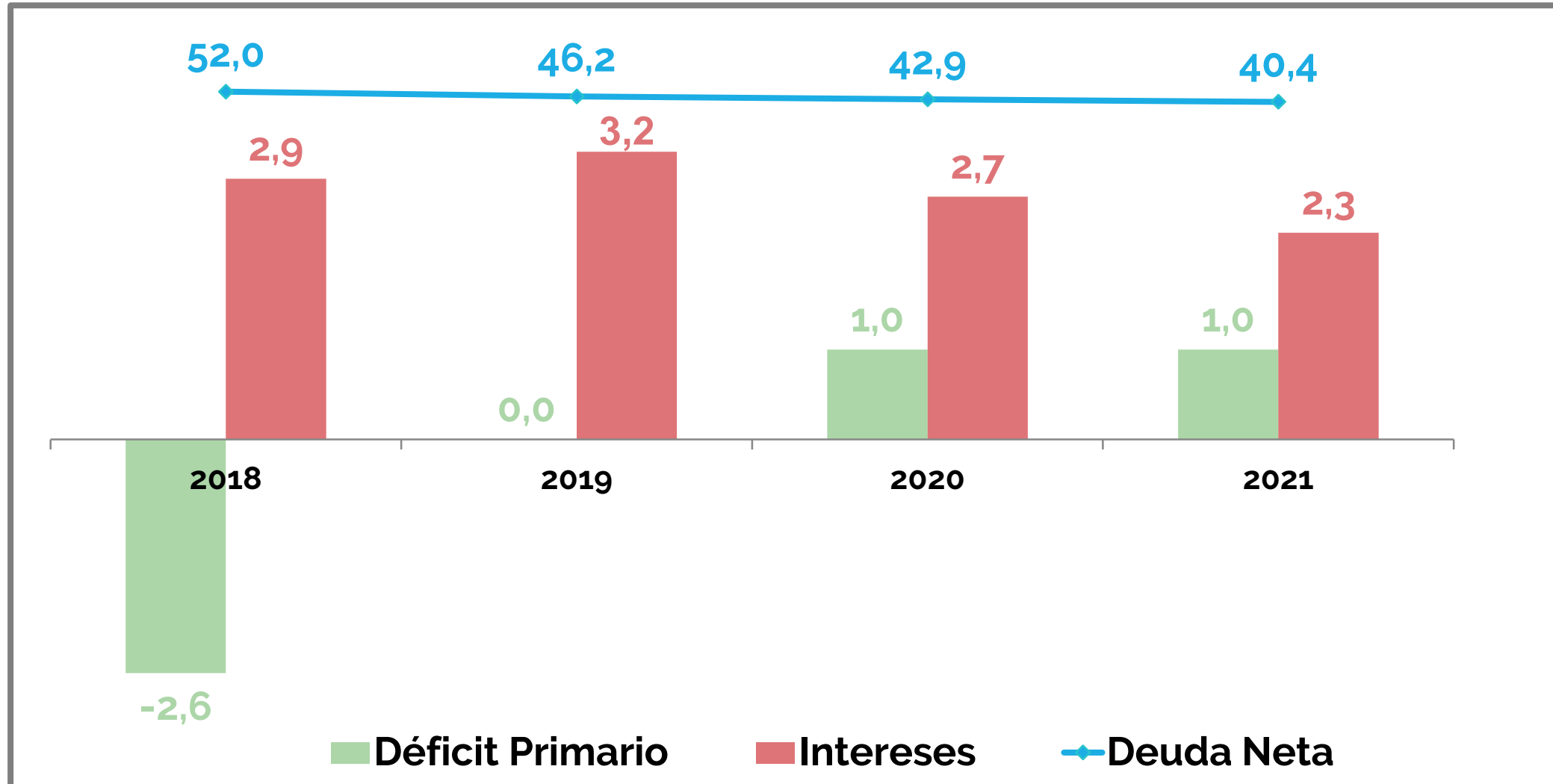
Estimación de los recursos tributarios

	2019	2020	2021
En millones de \$			
Recaudación tributaria total	4.829.026,2	5.874.310,1	6.617.477,5
En % del PBI			
Recaudación tributaria total	26,22	26,55	26,25

Fuente: elaboración propia en base a Presupuesto Plurianual del SPN 2019-2021.

Proyecciones Fiscales

Déficit primario, intereses y deuda neta (en % del PBI)



Fuente: elaboración propia en base al Presupuesto Plurianual del SPN 2019-2021.


Diferencias

Discrepancias entre Presupuesto Plurianual, Ley de Presupuesto y Ejecución Administración Pública Nacional (en millones de \$)

Ejercicio 2015	Presupuesto Plurianual 2014-2016 (1)	Presupuesto 2015 (2)	Ejecución 2015 (3)	(1)/(2)	(1)/(3)	Ejercicio 2016	Presupuesto Plurianual 2014-2016 (1)	Presupuesto 2016 (2)	Ejecución 2016 (3)	(1)/(2)	(1)/(3)
Total Recursos	1.014.581	1.202.007	1.210.203	-16	-16	Total Recursos	1.161.454	1.471.718	1.639.136	-21	-29
Total Gastos	1.013.231	1.251.630	1.431.517	-19	-29	Total Gastos	1.159.413	1.569.411	2.120.739	-26	-45
Resultado Primario	91.767	46.613	-114.013	97	-180	Resultado Primario	106.822	5.845	-185.301	1.728	-158
Resultado Financiero	1.350	-49.623	-221.314	-103	-101	Resultado Financiero	2.041	-97.693	-481.603	-102	-100

Fuente: elaboración propia en base al Presupuesto Plurianual del SPN 2014-2019 y Ministerio de Hacienda.



 www.opc.gob.ar

 contacto@opc.gob.ar

 [@OPC_ARG](https://twitter.com/OPC_ARG)